

## جدول قيادة للهاتف الجوال

متابعة أهم مؤشرات سوق الهاتف الجوال  
في تونس



- مارس 2012 -

### الفهرس

1. عدد الاشتراكات.....2
2. نسبة الكثافة.....4
3. الحصص في السوق.....5

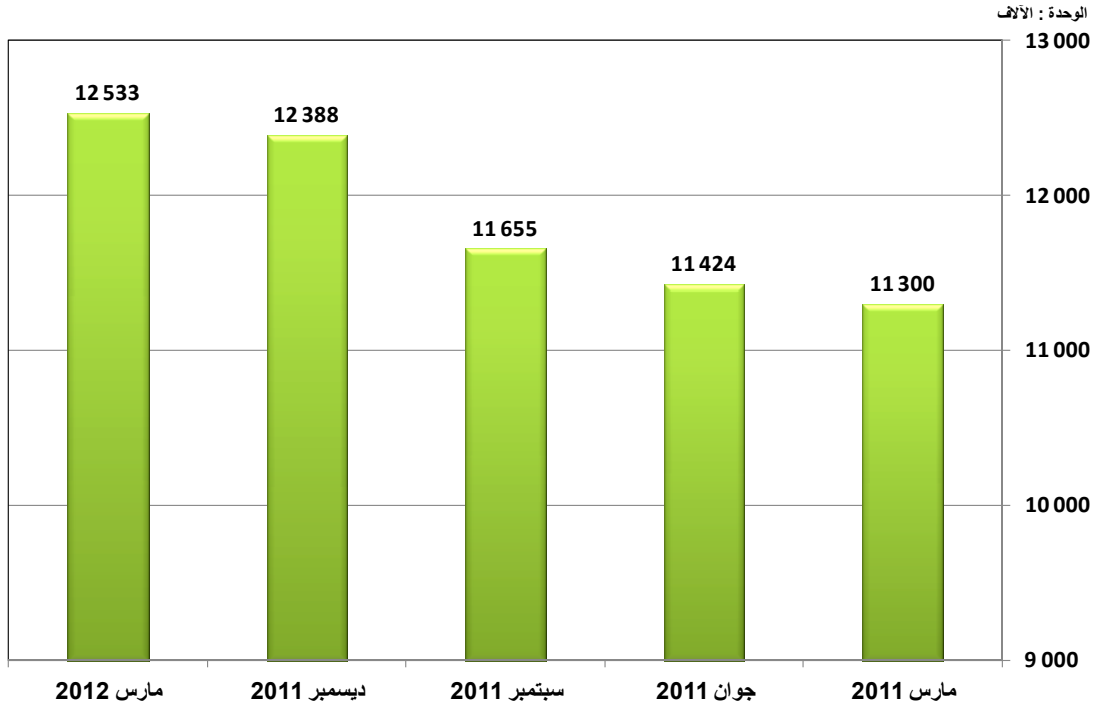
## 1. عدد اشتراكات الهاتف الجوال

## 1.1. الوضعية في موفى مارس 2012

إتصالات تونس	تونيزيانا	أورونج تونس	الجملة
4 476 618	6 819 243	1 237 508	12 533 369

عدد الاشتراكات

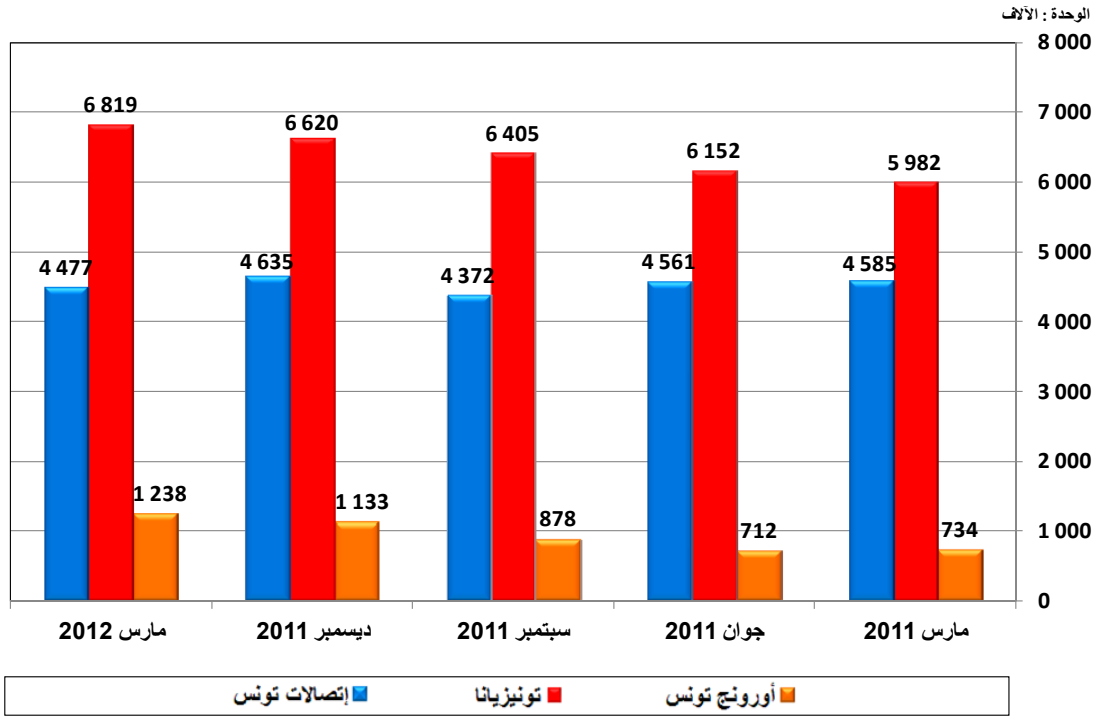
## 2.1. عدد الاشتراكات



## 3.1. التطور

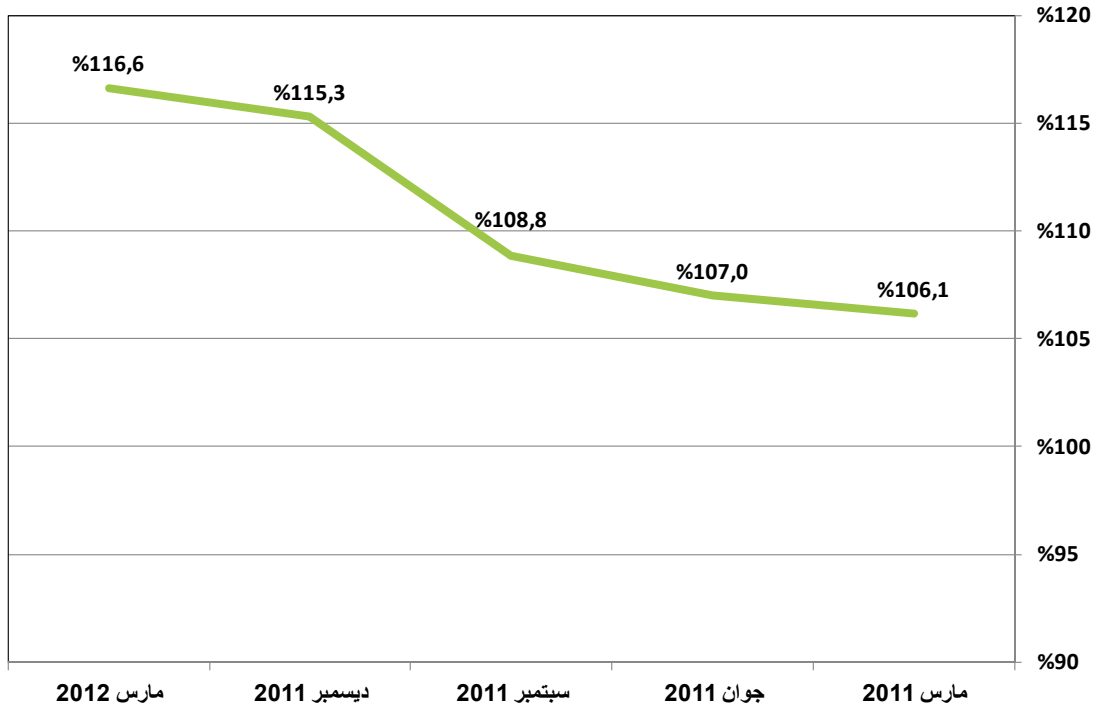
الشهر	مارس 2011	جوان 2011	سبتمبر 2011	ديسمبر 2011	مارس 2012
عدد الاشتراكات	11 300 401	11 424 388	11 655 096	12 387 656	12 533 369
التطور الفصلى الصافى	186 195	123 987	230 708	732 560	145 713
نسبة التطور	%1,7	%1,1	%2,0	%6,3	%1,2

## 4.1. عدد الاشتراكات / مشغل



## 2. نسبة كثافة الهاتف الجوال

## 1.2. نسبة الكثافة

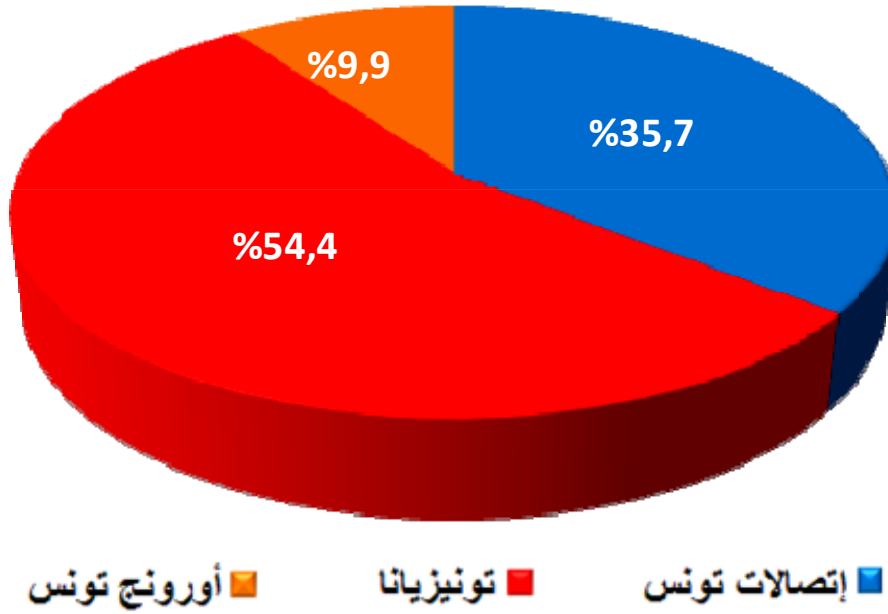


## 2.2. التطور

الشهر	مارس 2011	جوان 2011	سبتمبر 2011	ديسمبر 2011	مارس 2012
نسبة الكثافة	106,1	107,0	108,8	115,3	116,6
التطور الفصلى الصافى	1,4	0,9	1,8	6,5	1,3

## 3. حصص سوق الهاتف الجوال

## 1.3. حصة كل مشغل في موفى مارس 2012



## 2.3. التطور

الشهر	مارس 2011	جوان 2011	سبتمبر 2011	ديسمبر 2011	مارس 2012
إتصالات تونس	40,6%	39,9%	37,5%	37,4%	35,7%
تونيذيانا	52,9%	53,8%	55,0%	53,4%	54,4%
أورونج تونس	6,5%	6,2%	7,5%	9,1%	9,9%